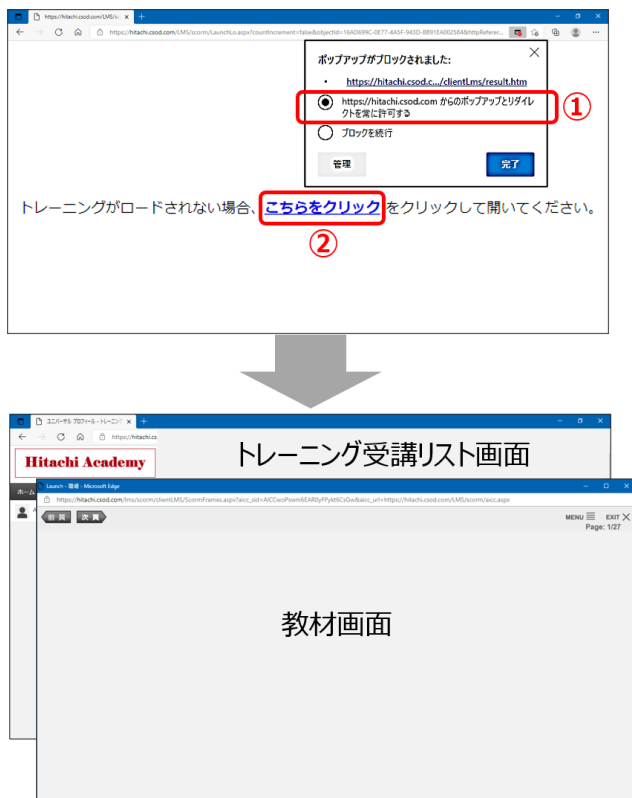


## Microsoft Edge利用時の挙動について

一部のコンテンツにおいて、教材画面が別のウィンドウの後ろに隠れてしまう場合があります。画面操作に迷ってしまうことを防ぐため、他のアプリケーションをすべて閉じてからeラーニングの学習を開始してください。画面操作に迷った場合は、以下を参考にしてください。

### 学習開始時の動作について

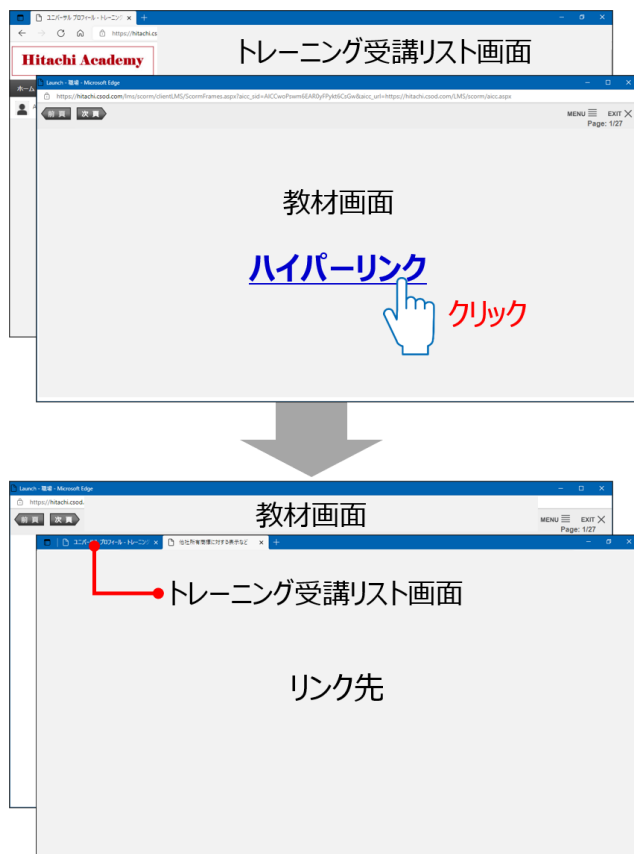


Microsoft Edgeでの学習が初回の場合、eラーニングの学習を開始すると、「ポップアップがブロックされました」というメッセージが出る場合があります。その場合は、「**ポップアップとリダイレクトを常に許可する**」

(①) を選択し、完了ボタンをクリックしてください。画面中央の「こちらをクリック」のハイパーリンク (②) をクリックすると、**教材画面が全画面にポップアップ表示されます**。「トレーニング受講リスト」画面※は教材画面の後ろに隠れます。

※「トレーニング受講リスト」以外の異なる画面から学習を開始した場合は、別の画面名称となります。

## 教材画面内のハイパーリンクの動作について



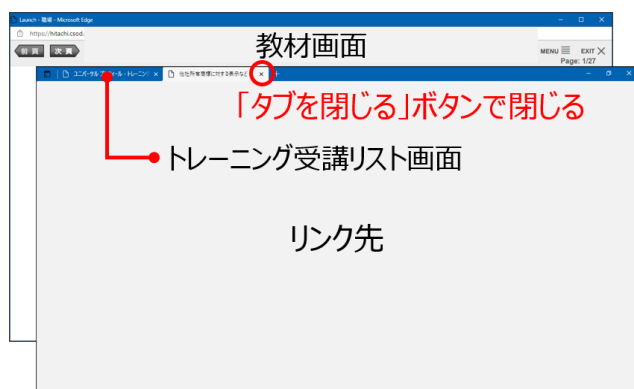
学習中、教材画面内のハイパーリンクをクリックすると、後ろに隠れていた「トレーニング受講リスト」画面※の別タブとしてリンク先が表示される場合があります。

タスクバーにて、教材画面（タイトルが「Launch」または「https://hitachi.csod.com/」で始まる名称のウィンドウ）を再選択



リンク先の内容を確認後、教材画面のウィンドウ（タイトルが「Launch」または「https://hitachi.csod.com/」で始まる名称のウィンドウ）をタスクバーなどから選択して、学習を再開してください。

※「トレーニング受講リスト」以外の異なる画面から学習を開始した場合は、別の画面名称となります。



### 【注意】

別タブで表示されたリンク先を閉じる場合は、「タブを閉じる」ボタンを使用してください。ウィンドウ右上の「×」ボタンを使用すると、eラーニングシステムのトレーニング受講リスト画面も閉じてしまうため、ご注意ください。